

Produkt zawiera wyposażenie standardowe  
Maximum waga użytkownika: 100kg

Cena wózka w standardowej konfiguracji  
**Kuschall the KSL – 13 500 zł**

Dane zamawiającego:

Imię i Nazwisko:.....

Adres: .....

waga.....kg wzrost.....cm. Tel:.....

Uraz:..... mail:.....

Proszę postawić znak X w kwadracie

Opcja standardowa bezpłatna

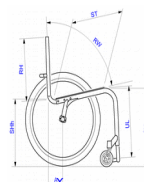
Parametry wózka wykonanego według formularza mogą się różnić od zadeklarowanych w formularzu o +/- 1 cm

April 2017

Ceny zawarte w niniejszym formularzu mają charakter wyłącznie informacyjny, dokładna wycena wózka dokonywana jest w dniu dokonania pomiaru i może się różnić

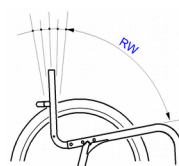
od cen podanych w formularzu - wynika to z różnic kursowych walut

KOD	OPIS	PLN
DDX0085	The KSL	13 500,00
<b>MYKÜSCHALL</b>		
DDX0000	MYkuschall special construction	
		Opis na końcu strony <input type="checkbox"/> <input type="checkbox"/>
<b>RAMA</b>		
<b>KĄT RAMY</b>		
DDX0221	Kąt ramy 75° do podłoża	<input type="checkbox"/> <input checked="" type="checkbox"/>
DDX0285	Kąt ramy 75° do podłoża – przywieszony przód ramy	<input type="checkbox"/> <input type="checkbox"/> 550,00
DDX0222	Kąt ramy 90° do podłoża	<input type="checkbox"/> <input type="checkbox"/> Niemożliwe z kołami przednimi 5"
DDX0290	Kąt ramy 90° do podłoża – przywieszony przód ramy	<input type="checkbox"/> <input type="checkbox"/> 550,00 Niemożliwe z kołami przednimi 5"
<b>SZEROKOŚĆ SIEDZISKA (SB)</b>		
DDX0124	SB 340 mm	<input type="checkbox"/> <input type="checkbox"/> Niemożliwe z oparciem Matrx i poduszką Matrx
DDX0126	SB 360 mm	<input type="checkbox"/> <input type="checkbox"/>
DDX0128	SB 380 mm	<input type="checkbox"/> <input type="checkbox"/>
DDX0130	SB 400 mm	<input type="checkbox"/> <input type="checkbox"/>
DDX0132	SB 420 mm	<input type="checkbox"/> <input type="checkbox"/>
DDX0134	SB 440 mm	<input type="checkbox"/> <input type="checkbox"/>
<b>GŁĘBOKOŚĆ SIEDZISKA (ST)</b>		
DDX0414	ST 385 mm	<input type="checkbox"/> <input type="checkbox"/> Niemożliwe z poduszką Matrx (DDX0662/0663)
DDX0417	ST 410 mm	<input type="checkbox"/> <input checked="" type="checkbox"/>
DDX0420	ST 435 mm	<input type="checkbox"/> <input type="checkbox"/>
DDX0423	ST 460 mm	<input type="checkbox"/> <input type="checkbox"/>
DDX0426	ST 485 mm	<input type="checkbox"/> <input type="checkbox"/>
<b>WYSOKOŚĆ OPARCIA (RH)</b>		
DDX0548	RH 270 mm	<input type="checkbox"/> <input type="checkbox"/> Niemożliwe z oparciem Matrx (DDX0753/0754/0755)
DDX0580	RH 285 mm	<input type="checkbox"/> <input type="checkbox"/> Niemożliwe z tapicerką typu light (DDX0721)
DDX0550	RH 300 mm	<input type="checkbox"/> <input checked="" type="checkbox"/> Niemożliwe z tapicerką typu light (DDX0721)
DDX0503	RH 315 mm	<input type="checkbox"/> <input type="checkbox"/>
DDX0506	RH 330 mm	<input type="checkbox"/> <input type="checkbox"/>
DDX0509	RH 345 mm	<input type="checkbox"/> <input type="checkbox"/>
DDX0512	RH 360 mm	<input type="checkbox"/> <input type="checkbox"/>
DDX0514	RH 375 mm	<input type="checkbox"/> <input type="checkbox"/>
DDX0516	RH 390 mm	<input type="checkbox"/> <input type="checkbox"/>
DDX0518	RH 405 mm	<input type="checkbox"/> <input type="checkbox"/>
DDX0520	RH 420 mm	<input type="checkbox"/> <input type="checkbox"/>
<b>WYSOKOŚĆ SIEDZISKA Z PRZODU (SHv)</b>		
DDX0847	SHv 450 mm	<input type="checkbox"/> <input type="checkbox"/> Wyłącznie dla kół 24" (DDX0902)
DDX0848	SHv 460 mm	<input type="checkbox"/> <input type="checkbox"/>
DDX0849	SHv 470 mm	<input type="checkbox"/> <input type="checkbox"/>
DDX0850	SHv 480 mm	<input type="checkbox"/> <input type="checkbox"/>
DDX0851	SHv 490 mm	<input type="checkbox"/> <input type="checkbox"/>
DDX0852	SHv 500 mm	<input type="checkbox"/> <input checked="" type="checkbox"/>
DDX0853	SHv 510 mm	<input type="checkbox"/> <input type="checkbox"/>
DDX0854	SHv 520 mm	<input type="checkbox"/> <input type="checkbox"/>
DDX0855	SHv 530 mm	<input type="checkbox"/> <input type="checkbox"/> Wyłącznie dla kół 25" (DDX0925)
<b>WYSOKOŚĆ SIEDZISKA Z TYŁU (Shh)</b>		
DDX0945	SHh 400 mm	<input type="checkbox"/> <input type="checkbox"/> SHh = "SHv-100 mm" do "SHv-20 mm"
DDX0946	SHh 410 mm	<input type="checkbox"/> <input type="checkbox"/> Wyłącznie dla kół 24" (DDX0902)
DDX0947	SHh 420 mm	<input type="checkbox"/> <input type="checkbox"/>
DDX0948	SHh 430 mm	<input type="checkbox"/> <input checked="" type="checkbox"/>
DDX0949	SHh 440 mm	<input type="checkbox"/> <input type="checkbox"/>
DDX0950	SHh 450 mm	<input type="checkbox"/> <input type="checkbox"/>
DDX0951	SHh 460 mm	<input type="checkbox"/> <input type="checkbox"/>
DDX0952	SHh 470 mm	<input type="checkbox"/> <input type="checkbox"/>
DDX0953	SHh 480 mm	<input type="checkbox"/> <input type="checkbox"/>
<b>WYSOKOŚĆ PODNÓŻKA OD SIEDZISKA (UL)</b>		
		Dla ramy 75° UL = "SHv-100 mm" do "SHv-30 mm"
		Dla ramy 90° UL = "SHv-80 mm do "SHv-40 mm"
DDX1676	UL 350 mm	<input type="checkbox"/> <input type="checkbox"/>
DDX1677	UL 360 mm	<input type="checkbox"/> <input type="checkbox"/>
DDX1678	UL 370 mm	<input type="checkbox"/> <input type="checkbox"/>
DDX1679	UL 380 mm	<input type="checkbox"/> <input type="checkbox"/>
DDX1680	UL 390 mm	<input type="checkbox"/> <input type="checkbox"/>
DDX1681	UL 400 mm	<input type="checkbox"/> <input type="checkbox"/>
DDX1682	UL 410 mm	<input type="checkbox"/> <input type="checkbox"/>
DDX1683	UL 420 mm	<input type="checkbox"/> <input type="checkbox"/>
DDX1684	UL 430 mm	<input type="checkbox"/> <input checked="" type="checkbox"/>
DDX1685	UL 440 mm	<input type="checkbox"/> <input type="checkbox"/>



DDX1686	UL 450 mm		□	○
DDX1687	UL 460 mm		□	○
DDX1688	UL 470 mm		□	○
DDX1689	UL 480 mm		□	○
DDX1690	UL 490 mm		□	○
DDX1691	UL 500 mm		□	○
<b>OPARCIE</b>				
<b>OPARCIE RUROWE OPCJE</b>				
DDX0736	Oparcie stałe o ustalonym kącie w kolorze ramy		□	◆
DDX0734	Oparcie składane z regulacją kąta pochylenia, czarne		□	1100,00
<b>TAPICERKA OPARCIA</b>				
Niemożliwe z oparciem Matrx (DDX0753/0754/0755)				
DDX0700	Tapicerka oparcia standardowe		□	◆
DDX0721	Tapicerka siatka typu Light	Niemożliwe dla RH 270-285 mm (DDX0548/0580)	□	○
DDX0726	Tapicerka premium czarna z regulacją pasami velcro		□	○
DDX0735	Tapicerka AERO, oddychająca, regulacja pasami velcro		□	700,00
DDX0769	Bez tapicerki oparcia		□	○
<b>MATRIX OPARCIE</b>				
Niemożliwe z standardowym oparciem (DDX0700/0721/0722/0735)				
Tylko możliwe w opcji bez tapicerki (DDX0750) lub z rączkami do pchania zintegrowanymi (DDX0733)				
Wysokość odpowiadająca wysokości oparcia Matrx				
DDX0753	Matrx MX1, wysokość 230 mm z podwójnym uchwytem na szybkozłączkach	Niemożliwe z SB 340 mm (DDX0124)	□	4950,00
DDX0754	Matrx MX1, wysokość 310 mm z podwójnym uchwytem na szybkozłączkach	Niemożliwe z SB 340 mm (DDX0124)	□	4950,00
DDX0755	Matrx MX1, wysokość 410 mm z podwójnym uchwytem na szybkozłączkach	Niemożliwe z SB 340 mm (DDX0124)	□	4950,00
<b>RĄCZKI DO PCHANIA</b>				
DDX0750	Without push handles		□	◆
DDX0751	Push handles fixed, short	Not possible with Matrx backrests (DDX0753/0754/0755)	□	350,00
DDX0702	Push handles fixed, long	Not possible with Matrx backrests (DDX0753/0754/0755)	□	250,00
DDX0704	Push handles foldable	Not possible with Matrx backrests (DDX0753/0754/0755)	□	800,00
DDX0733	Height adjustable, integrated	Tylko dla oparcia Matrx	□	800,00
<b>KĄT POCHYLENIA OPARCIA (</b>				
DDX0707	74° angle from the seat		□	○
DDX0718	78° angle from the seat		□	○
DDX0709	82° angle from the seat		□	○
DDX0719	86° angle from the seat		□	○
DDX0711	90° angle from the seat		□	○
<b>SIEDZISKO</b>				
<b>TAPICERKA SIEDZISKA</b>				
DDX0610	Standard		□	◆
DDX0615	Tapicerka typu Light, siatka		□	○
<b>PODUSZKA</b>				
DDX0600	Standardowa poduszka siedziska, 60 mm podwójna pianka z warstwą visco		□	◆
DDX0662	Matrx Libra poduszka, czarny pokrowiec gładki	Not possible with ST385mm (DDX0414); SB340mm (DDX0124); SB360mm only possible with ST410/435mm	□	2350,00
<b>BOCZKI</b>				
DDX1400	Carbon boczki proste, zamontowane na stałe		□	◆
DDX1405	Carbon boczki profilowane, zamontowane na stałe		□	800,00
<b>PODNOŻEK</b>				
<b>TYP PODNOŻKA (RUROWY / PLATFORMOWY)</b>				
DDX1508	Podnóżek rurowy aluminium, czarny	Nie możliwe z podnóżkiem carbon płyta o ustalnym kącie (DDX1570)	□	◆
DDX1509	Podnóżek rurowy, titanium	Nie możliwe z podnóżkiem carbon płyta o ustalnym kącie (DDX1570)	□	1100,00
DDX1570	Carbon płyta podnóżka, ustalny kąt pochylenia		□	950,00
<b>POKRYCIE PODNOŻKA</b>				
DDX1513	Pokrycie podnóżka		□	250,00
<b>KOLORY</b>				
<b>KOLOR RAMY</b>				
DDX0300	Glossy black		□	○
DDX0303	Royal red		□	○
DDX0314	Black matt		□	◆
DDX0315	Silver grey		□	○
DDX0354	Night shimmer		□	○
DDX0356	Ivory white		□	○
DDX0358	Smokey grey		□	○
DDX0359	Flashy yellow		□	○
DDX0365	Mercury blue		□	○
DDX0366	Dynamite orange		□	○
DDX0367	Atomic violet		□	○
DDX0368	Nitro pink		□	○
<b>COLOUR POWER SET (CPS) ZESTAW</b>				
Możliwe drobne różnice w odcieniu				
DDX0338	CPS chrome	Koło tylnie Starec wyłącznie: felga czarna piasta Chrom jeśli CPS chrom jest wybrany	□	1050,00
DDX0330	CPS techno-anthracite		□	1050,00
DDX0329	CPS comet red		□	150,00
DDX0337	CPS copper glaze		□	1050,00
DDX0339	CPS champagne		□	1050,00
DDX0334	CPS b-blue		□	1050,00
DDX0336	CPS artic blue		□	1050,00
DDX0340	CPS olive		□	1050,00
<b>PRZEDNIE KÓŁKA</b>				
DDX0800	3" Supersport		□	○
DDX0801	4" Everyday wheel with black rubber		□	◆
DDX0860	4" Comfort wheel with black rubber		□	○
DDX0809	4" Starec black		□	500,00
DDX0861	4" Starec chrome		□	500,00
DDX0803	4" Starec techno anthracite		□	500,00
DDX0808	4" Starec comet red		□	500,00
DDX0830	4" Starec copper glaze		□	500,00
DDX0825	4" Starec champagne		□	500,00
DDX0807	4" Starec b-blue		□	500,00

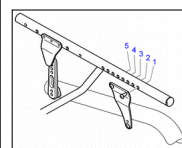
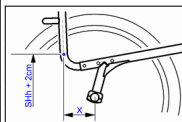
Backrest angle



Zestaw Colour Power Set (CPS) zawiera:  
Starec i High Performance piasty kół z szybkozłączką  
Starec felga (z wyłączeniem chrom), widełce, kapsle, kółka przednie starec

DDX0831	4" Starec artic blue		<input type="checkbox"/>	500,00
DDX0826	4" Starec olive		<input type="checkbox"/>	500,00
DDX0796	4" kółka FrogLegs z czarną felgą aluminium		<input type="checkbox"/>	500,00
DDXC797	4" kółka FrogLegs z srebrną felgą aluminium		<input type="checkbox"/>	500,00
DDX0810	5" Everyday z czarną gumą	Nieвозмоliwe z ramą 90° (DDX0222/0290)	<input type="checkbox"/>	○
DDX0863	5" Comfort z czarną gumą	Nieвозмоliwe z ramą 90° (DDX0222/0290)	<input type="checkbox"/>	◆
DDX0819	5" Starec black	Nieвозмоliwe z ramą 90° (DDX0222/0290)	<input type="checkbox"/>	500,00
DDX0862	5" Starec chrome	Nieвозмоliwe z ramą 90° (DDX0222/0290)	<input type="checkbox"/>	500,00
DDX0813	5" Starec techno anthracite	Nieвозмоliwe z ramą 90° (DDX0222/0290)	<input type="checkbox"/>	500,00
DDX0818	5" Starec comet red	Nieвозмоliwe z ramą 90° (DDX0222/0290)	<input type="checkbox"/>	500,00
DDX0833	5" Starec copper glaze	Nieвозмоliwe z ramą 90° (DDX0222/0290)	<input type="checkbox"/>	500,00
DDX0827	5" Starec champagne	Nieвозмоliwe z ramą 90° (DDX0222/0290)	<input type="checkbox"/>	500,00
DDX0817	5" Starec b-blue	Nieвозмоliwe z ramą 90° (DDX0222/0290)	<input type="checkbox"/>	500,00
DDX0832	5" Starec artic blue	Nieвозмоliwe z ramą 90° (DDX0222/0290)	<input type="checkbox"/>	500,00
DDX0828	5" Starec olive	Nieвозмоliwe z ramą 90° (DDX0222/0290)	<input type="checkbox"/>	500,00
DDA0798	5" koła FrogLegs z czarną felgą aluminium	Nieвозмоliwe z ramą 90° (DDX0222/0290)	<input type="checkbox"/>	500,00
DDA0799	5" koła FrogLegs front z srebrną felgą aluminium	Nieвозмоliwe z ramą 90° (DDX0222/0290)	<input type="checkbox"/>	500,00
<b>GRAWER NA WIDELCU</b>				
DDX0899	GRAWER	Wypełnij tabelę na końcu formularza, montowany na lewej stronie, w CPS jeśli wybrany	<input type="checkbox"/>	200,00
<b>REAR WHEEL</b>				
<b>BALANS – POŁOŻENIE KOŁA TYLNEGO (dystans X na rysunku)</b>				
DDX0263	140 mm (position 1)	Najbardziej aktywna	<input type="checkbox"/>	○
DDX0264	125 mm (position 2)		<input type="checkbox"/>	○
DDX0265	110 mm (position 3)	Standardowa	<input type="checkbox"/>	◆
DDX0266	95 mm (position 4)		<input type="checkbox"/>	○
DDX0267	80 mm (position 5)	Najbardziej pasywna, bezpieczna	<input type="checkbox"/>	○
<b>KĄT POCHYLENIA KÓŁ TYLNYCH, BELKA CARBON</b>				
DDX0270	0° camber		<input type="checkbox"/>	○
DDX0271	3° camber		<input type="checkbox"/>	◆
DDX0272	6° camber		<input type="checkbox"/>	○
<b>SZYBKOZŁĄCZKA KOŁA TETRA</b>				
DDX0909	Tetra-clip	Nieвозмоliwe z kołami z zintegrowanymi hamulcami (DDX0927) ; kołami Spinergy LXX (DDX0906/0912)	<input type="checkbox"/>	550,00
<b>ROZMIAR TYLNEGO KOŁA</b>				
DDX0902	24" koła		<input type="checkbox"/>	◆
DDX0925	25" koła	Nieвозмоliwe z kołami Starec (DDX0915), kołami z zintegrowanymi hamulcami (DDX0927)	<input type="checkbox"/>	○
<b>TYP KOŁA TYLNEGO</b>				
DDX0915	24" Starec, szprychy skrzyżowana	Starec piasta bezbarwna i czarna felga, piasta i felga w kolorze CPS	<input type="checkbox"/>	◆
DDX0908	24", 25" High performance	Starec piasta czarna lub w CPS, czarna felga	<input type="checkbox"/>	1450,00
DDX0906	24" Spinergy LXX	Piasta, felga i szprychy czarne, niemożliwe z CPS, z tetrazłączką (DDX0909), kołami solid – pełnymi	<input type="checkbox"/>	3150,00
DDX0912	25" Spinergy LXX	Piasta, felga i szprychy czarne, niemożliwe z CPS, z tetrazłączką (DDX0909), kołami solid – pełnymi	<input type="checkbox"/>	3550,00
DDX0927	24" Koła z zintegrowanymi hamulcami	24 srebrne szprychy, czarna piasta i felga, CPS niemożliwy	<input type="checkbox"/>	2550,00
<b>OPONA KOŁA TYLNEGO</b>				
DDX1011	24", 25" Schwalbe ONE	V-Guard ochrona przeciwprzebiciu	<input type="checkbox"/>	○
DDX1013	24" Schwalbe Rightrun blue	K-Guard ochrona przeciwprzebiciu	<input type="checkbox"/>	200,00
DDX1014	24", 25" Schwalbe Rightrun black/grey		<input type="checkbox"/>	◆
DDX1010	24", 25" Schwalbe Marathon Plus	Z wkładką antyprzebiciową	<input type="checkbox"/>	○
<b>CIĄGI</b>				
DDX1113	24", 25" Light Alu, szare, dist. 3 cm	Uchwyty montażowe z 1 otworem montowane na 3 cm	<input type="checkbox"/>	○
DDX1117	24", 25" Light Alu, czarne, dist. 3 cm	Uchwyty montażowe z 1 otworem montowane na 3 cm	<input type="checkbox"/>	◆
DDX1122	24" Carbolife Curve-L dist. 3 cm	Uchwyty montażowe z 2 otworami na 3 lub 4 cm, montowane na 4 cm	<input type="checkbox"/>	1650,00
DDX1106	24" Titanium, dist. 3 cm	Uchwyty montażowe z 1 otworem montowane na 3 cm	<input type="checkbox"/>	950,00
DDX1107	24" Titanium, dist. 4 cm	Uchwyty montażowe z 2 otworami na 3 lub 4 cm, montowane na 4 cm	<input type="checkbox"/>	1100,00
DDX1104	24" Stal polerowana, dist. 3 cm	Uchwyty montażowe z 1 otworem montowane na 3 cm	<input type="checkbox"/>	200,00
DDX1102	24" Supergripp, dist. 3 or 4 cm	Uchwyty montażowe z 2 otworami na 3 lub 4 cm, montowane na 3 cm	<input type="checkbox"/>	950,00
DDX1120	24", 25" The Surge LT 30mm, dist. 3 cm		<input type="checkbox"/>	1600,00
DDX1121	24" Carbolife Gekko, dist. 3 cm	Uchwyty montażowe z 2 otworami na 3 lub 4 cm, montowane na 3 cm	<input type="checkbox"/>	1750,00
<b>KOLPAKI KÓŁ TYLNYCH</b>				
DDX1200	24" Transparent		<input type="checkbox"/>	600,00
DDX1202	24" Czarne küsch	Nieвозмоliwe z kołami Spinergy LXX (DDX0906)	<input type="checkbox"/>	600,00
DDX1208	24" Transparent z białym "küschall"	Nieвозмоliwe z kołami Spinergy LXX (DDX0906)	<input type="checkbox"/>	600,00
<b>OPCJE BEZPIECZEŃSTWA</b>				
<b>HAMULCE</b>				
DDX1300	Standard hamulce, dźwignia zgięta		<input type="checkbox"/>	◆
DDX1302	Performance	Nieвозмоliwe z boczkami profilowanymi	<input type="checkbox"/>	650,00
DDX1303	Active hamulce	Nieвозмоliwe z ST 385-410 mm w połączeniu z środkiem ciężkości 140mm lub 125mm z kołami 25"	<input type="checkbox"/>	300,00
DDX1399	Bez hamulca	Wyłącznie z opcją hamulca zintegrowanego w kole (DDX0927)	<input type="checkbox"/>	○
<b>ANTI TIPPER</b>				
DDX1702	Antitipper prawy		<input type="checkbox"/>	1000,00
DDX1703	Antitipper lewy		<input type="checkbox"/>	1000,00
DDX1704	Antitipper obustronny		<input type="checkbox"/>	1800,00

Pozycja tylnego koła



W odniesieniu do modelu K-SERIES, pozycja 1 najbardziej aktywna, pozycja 5 najbardziej pasywna

<b>PAS BEZPIECZEŃSTWA</b>			
DDX1730	Biodrowy pas bezpieczeństwa	<input type="checkbox"/>	250,00
<b>OŚWIETLENIE ODBLASKOWE</b>			
DDX1710	Odblaski założone	<input type="checkbox"/>	0
DDX1711	Odblaski dołączone	<input type="checkbox"/>	0
<b>AKCESORIA</b>			
<b>UCHWYT NA TELEFON</b>			
DDX1746	Uchwyt na telefon	<input type="checkbox"/>	100,00
<b>OCHRANIACZE RAMY</b>			
DDX1739	Ochraniacze ramy 2 szt.	<input type="checkbox"/>	300,00
<b>POMPKA</b>			
DDX1715	Pompka ręczna	<input type="checkbox"/>	150,00
<b>AIRMAN</b>			
DDX1716	AirMan	<input type="checkbox"/>	750,00
<b>KÜSCHALL ZEGAREK</b>		Montowane w widelcu	
DDX1712	küschallzegarek, prawa strona	<input type="checkbox"/>	650,00
DDX1713	küschall zegarek, lewa strona	<input type="checkbox"/>	650,00
<b>TOOL KIT</b>			
DDX1717	Tool kit	<input type="checkbox"/>	100,00
<b>TORBA NA KOŁA</b>			
DDX1728	Torba na koła	<input type="checkbox"/>	300,00
<b>TORBA NA KOŁA &amp; KOŁA</b>			
DDX1734	24" Koła Mountain Bike z torbą	<input type="checkbox"/>	2200,00
		Koło Mountain Bike, aluminiowe ciągi, szybkozłaczka	