

Produkt zawiera wyposażenie standardowe
Maksymalna waga użytkownika: 120kg

Cena wózka standardowej konfiguracji
Kuschall Champion SK – 12 800 zł



Dane zamawiającego:

Imię i Nazwisko:

Adres:

waga.....kg wzrost.....cm. Tel:.....

Uraz:..... mail:.....

Proszę postawić znak X w kwadracie

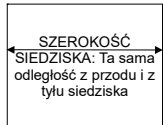
Opcja standardowa bezpłatna

Parametry wózka wykonanego według formularza mogą się różnić od zadeklarowanych w formularzu o +/- 1 cm

Ceny zawarte w niniejszym formularzu mają charakter wyłącznie informacyjny, dokładna wycena wózka dokonywana jest w dniu dokonania pomiaru i może się różnić od cen podanych w formularzu - wynika to z różnic kursowych walut

April 2017

KOD	OPCJA	PLN
DDC0031	KÜSCHALL CHAMPION	12800,00
DDC0299	Składana rama	
MYKÜSCHALL		
DDC0000	MYkuschall specjalna konstrukcja	Wypełnić na końcu formularza
SEATING CHOICE		
FRAME		
DDC0203	Rama kąt 75° Aluminium	Nie dla szerokości siedziska 480mm (DDC00138)
DDC0212	Rama kąt 85° Aluminium	Nie dla szerokości siedziska 480mm (DDC00138)
DDC0201	Rama kąt 75° Aluminium - rama przywiedziona	Nie dla szerokości siedziska 360-380mm (DDC0126/0128)
DDC0243	Rama kąt 85° Aluminium - rama przywiedziona	Nie dla szerokości siedziska 360 mm (DDC0126)
SZEROKOŚĆ SIEDZISKA (SB)		
DDC0126	SB 360 mm	Nie możliwie z ramą przywiedzioną (DDC0201/DDC0243)
DDC0128	SB 380 mm	Nie możliwie z ramą przywiedzioną z kątem 75° (DDC0201), ramą przywiedzioną z kątem 85° (DDC0243) i podnóżkiem zamontowanym do przodu (DDC1500)
DDC0130	SB 400 mm	
DDC0132	SB 420 mm	
DDC0134	SB 440 mm	Nie możliwie z tapicerką siedziska Light (DDC0615)
DDC0136	SB 460 mm	Nie możliwie z tapicerką siedziska Light (DDC0615)
DDC0138	SB 480 mm	Tylko z przywiedzioną ramą (DDC0201/0243) Nie możliwie z tapicerką siedziska Light (DDC0615), oparciem Matr
GLĘBOKOŚĆ SIEDZISKA (ST)		
DDC0410	ST 340 mm	Nie możliwie z ramą Carbon (DDC0204), tapicerką siedziska Light (DDC0615), poduszką Matr
DDC0412	ST 360 mm	Nie możliwie z ramą Carbon (DDC0204), tapicerką siedziska Light (DDC0615), poduszką Matr
DDC0415	ST 380 mm	Nie możliwie z ramą Carbon (DDC0204), poduszką Matr
DDC0417	ST 400 mm	
DDC0419	ST 420 mm	
DDC0421	ST 440 mm	Nie możliwie z tapicerką siedziska Light (DDC0615)
DDC0424	ST 460 mm	Nie możliwie z tapicerką siedziska Light (DDC0615)
DDC0427	ST 480 mm	Nie możliwie z ramą Carbon (DDC0204) ; Nie możliwie z tapicerką siedziska Light (DDC0615)
WYSOKOŚĆ OPARCIA (RH)		
DDC0550	RH 300 mm	Nie możliwie ze standardową tapicerką siedziska (DDC0700)
DDC0503	RH 315 mm	Nie możliwie ze standardową tapicerką siedziska (DDC0700)
DDC0506	RH 330 mm	
DDC0509	RH 345 mm	
DDC0512	RH 360 mm	
DDC0514	RH 375 mm	
DDC0516	RH 390 mm	
DDC0518	RH 405 mm	
DDC0520	RH 420 mm	
DDC0522	RH 435 mm	
DDC0524	RH 450 mm	
DDC0526	RH 465 mm	
WYSOKOŚĆ SIEDZISKA Z PRZODU (SHv)		
DDC0847	SHv 450 mm	
DDC0848	SHv 460 mm	
DDC0849	SHv 470 mm	
DDC0850	SHv 480 mm	
DDC0851	SHv 490 mm	
DDC0852	SHv 500 mm	
DDC0853	SHv 510 mm	
DDC0854	SHv 520 mm	
DDC0855	SHv 530 mm	
DDC0856	SHv 540 mm	Nie możliwie z kółkami przednimi 3" i 4"
WYSOKOŚĆ SIEDZISKA Z TYŁU (SHh) Rama 75°: SHh = "SHv-70 mm" do "SHv-0 mm"; Rama 85°: SHh = "SHv-100 mm" do "SHv-30 mm"		
DDC0944	SHh 390 mm	
DDC0945	SHh 400 mm	
DDC0946	SHh 410 mm	
DDC0947	SHh 420 mm	
DDC0948	SHh 430 mm	
DDC0949	SHh 440 mm	
DDC0950	SHh 450 mm	
DDC0951	SHh 460 mm	
DDC0952	SHh 470 mm	
DDC0953	SHh 480 mm	
DDC0954	SHh 490 mm	
DŁUGOŚĆ PODUDZI (UL) Rama 75°: UL ≤ SHv- 30 mm ; Rama 85°: UL ≤ SHv- 40 mm		
DDC1673	UL 320 mm	
DDC1674	UL 330 mm	
DDC1675	UL 340 mm	



MAKE SURE TO ALWAYS TAKE ALL MEASUREMENTS WHEN SWITCHING FROM THE PREVIOUS MODEL

W zależności od konfiguracji, podnóżek może być wysoko montowany gdy:

Shv > 500 mm i UL < 400mm

LUB

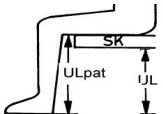
Shv ≤ 500 mm i UL ≤ 350 mm

UL < 320 mm dostępny poprzez MYkuschall

SHh w zależności od wielkości koła tylnego

22": 390 - 440 mm
24": 390 - 460 mm
25": 410 - 480 mm
26": 430 - 490 mm

Pomiar musi uwzględnić wysokość poduszki



$$UL = UL_{pat} - SK$$

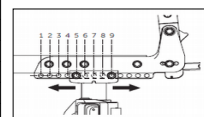
DDC1676	UL 350 mm		□	○
DDC1677	UL 360 mm		□	○
DDC1678	UL 370 mm		□	○
DDC1679	UL 380 mm		□	○
DDC1680	UL 390 mm		□	○
DDC1681	UL 400 mm		□	○
DDC1682	UL 410 mm		□	○
DDC1683	UL 420 mm		□	○
DDC1684	UL 430 mm		□	◆
DDC1685	UL 440 mm		□	○
DDC1686	UL 450 mm		□	○
DDC1687	UL 460 mm		□	○
DDC1688	UL 470 mm		□	○
DDC1689	UL 480 mm		□	○
DDC1690	UL 490 mm		□	○
DDC1691	UL 500 mm		□	○
OPARCIE				
DDC0734	Regulowany kąt oparcia, oparcie składane w przód z blokadą	Oparcie pozostaje złożone w trakcie transportu	□	◆
TAPICERKA OPARCIA				
Niemożliwe z oparciem Matrix				
DDC0700	Standardowa lekka tapicerka	Niemożliwe z RH < 330mm, rączkami z regulowaną wysokością (DDC0703), z pałąkiem stabilizującym oparcie (DDC1491)	□	◆
DDC0726	Tapicerka standardowa z regulacją pasami		□	○
DDC0735	Tapicerka Aero z regulacją pasami		□	700,00
OPARCIE MATRIX				
Tylko bez rączek (DDC0750) lub z rączkami z regulacją wysokości zintegrowanymi (DDC0733)				
Niemożliwe z pałąkiem stabilizującym oparcie (DDC1491), tapicerką oparcia (DDC0700/0722/0735/3001/3002/3003)				
Wysokość odnosi się do aktualnej wysokości oparcia Matrix. Wymaga dodatkowego czasu realizacji.				
DDC0753	Matrix MX1, wysokość 230 mm z podwójnym mocowaniem na szybkozłączkach	Niemożliwe dla SB 480 mm (DDC0138)	□	5500,00
DDC0754	Matrix MX1, wysokość 310 mm z podwójnym mocowaniem na szybkozłączkach	Niemożliwe dla SB 480 mm (DDC0138)	□	5500,00
DDC0755	Matrix MX1, wysokość 410 mm z podwójnym mocowaniem na szybkozłączkach	Niemożliwe dla SB 480 mm (DDC0138)	□	5500,00
RĄCZKI DO PCHANIA				
DDC0750	Bez rączek	Niemożliwe z RH < 330 mm	□	○
DDC0751	Rączki na stałe, krótkie	Niemożliwe z oparciem Matrix	□	250,00
DDC0702	Rączki na stałe, długie	Niemożliwe z oparciem Matrix	□	◆
DDC0703	Rączki z regulacją wysokości	Niemożliwe ze standardową tapicerką oparcia (DDC0700), oparciem Matrix	□	1100,00
DDC0704	Rączki składane	Niemożliwe z pałąkiem stabilizującym oparcie (DDC1491); z oparciem Matrix	□	800,00
DDC0733	Rączki z regulacją wysokości, zintegrowane	Niemożliwe z pałąkiem stabilizującym oparcie (DDC1491)	□	800,00
KĄT OPARCIA (RW)				
DDC0713	RW 76°		□	○
DDC0714	RW 80.5°		□	○
DDC0715	RW 85°		□	◆
DDC0716	RW 89.5°		□	○
DDC0717	RW 94°		□	○
OPCJE OPARCIA				
DDC1491	Pałąk stabilizujący oparcie, odchylany na bok i zdejmowany	Niemożliwe z rączkami składanymi (DDC0704)	□	1100,00
Niemożliwe z standardową tapicerką oparcia (DDC0700), oparciem Matrix, Niemożliwe z RH < 405mm				
SIEDZISKO				
TAPICERKA SIEDZISKA				
DDC0610	Standardowa tapicerka siedziska		□	◆
DDC0615	Tapicerka siedziska Light	Niemożliwe z SB i ST > 420mm	□	650,00
PODUSZKA I OPCJE				
DDC0600	Standardowa poduszka siedziska 60 mm z podwójnej gąbki z wierzchnią warstwą Visco		□	400,00
DAA0662	Poduszka Matrix Libra, czarny pokrowiec	Niemożliwe z ST < 400mm; SB360mm możliwe tylko z ST400/420mm	□	2300,00
OPCJE SIEDZISKA				
DDC0606	Torebka pod siedzisko, na klipsach, zdejmowana	Zawiera klipsy mocujące do ramy (DDC1714)	□	300,00
PODNOŻEK				
DDC1500	Składany, z regulacją kąta, przesunięty do przodu		□	○
DDC1501	Składany, z regulacją kąta, przesunięty do tyłu		□	○
PASEK NA ŁYDKI				
DDC1533	Zamontowany do wspornika widelca	Niemożliwe z podnożkiem wysoko montowanym	□	◆
DDC1535	Zamontowany do ramy		□	○
BOCZKI				
SIDE GUARDS / CLOTHES GUARDS				
DDC1401	Boczek Carbon proste składane do tyłu		□	◆
DDC1405	Boczek Carbon profilowane zamontowane na stałe	Niemożliwe z podłokietnikiem (DDC1416)	□	1000,00
DDC1408	Boczek Carbon profilowane, wyciągane	Niemożliwe z podłokietnikiem (DDC1416)	□	1000,00
PODŁOKIETNIK				
DDC1416	Podłokietnik, z regulacją wysokości, krótki (T-arm), bez blokady	Opcja nie zawiera boczaków prostych (DDC1408)	□	1100,00
RAMA				
KOLOR RAMY				
Niemożliwe z ramą Carbon (DDC 0204) Niemożliwe z ramą Titanium (DDC0284/0292)				
DDC0300	Glossy-Black		□	○
DDC0302	Royal blue		□	○
DDC0303	Royal red		□	○
DDC0314	Black matt		□	○
DDC0315	Silver grey		□	○
DDC0366	Dynamite orange		□	○
DDC0365	Mercury blue		□	○
DDC0368	Nitro pink		□	○
DDC0367	Atomic violet		□	○
DDC0369	Mint green		□	○
DDC0356	Ivory white		□	○
DDC0358	Smokey grey		□	○
DDC0359	Flashy yellow		□	○
COLOUR-POWER-SET				
Możliwe niewielkie różnice w odcieniu				
DDC0338	Colour-Power-Set chrome	Obrożce koła tylnego Starec dostępne tylko w kolorze czarnym jeśli wybrano CPS chrome	□	1050,00
DDC0330	Colour-Power-Set techno-anthracite		□	1050,00
DDC0329	Colour-Power-Set comet red		□	1050,00
DDC0339	Colour-Power-Set champagne		□	1050,00
DDC0334	Colour-Power-Set b-blue		□	1050,00
DDC0336	Colour-Power-Set artic blue		□	1050,00
KOŁA				
PRZEDNIE KOŁA				
Zobacz tabele na końcu formularza zamówienia				
DDC0800	3" Supersport	Niemożliwe z SHv 530-540 mm (DDC0855/0856)	□	○
DDC0801	4" Everyday wheel z czarną gumą	Niemożliwe z SHv 540 mm (DDC0856)	□	○
DDC0860	4" Comfort wheel z czarną gumą	Niemożliwe z SHv 540 mm (DDC0856)	□	○

Podnóżek / SB

Rama standardowa:
Wysoko montowany podnóżek niemożliwy dla SB 360 mm

Rama przywiedziona:
Wysoko montowany podnóżek niemożliwy dla SB 360 mm - 400 mm

The Colour Power Set (CPS) dotyczy koloru następujących części i opcji: pianka i szybkozłączki kół tylnych Starec & High Performance n, obrożce kół Starec 22" i 24", kółka przednie Starec, elementy siedziska i składania oparcie, widelce.



DDC0809	4" Starec black	Nieвозмоliwe z SHv 540 mm (DDC0856)	<input type="checkbox"/>	500,00
DDC0861	4" Starec chrome	Nieвозмоliwe z SHv 540 mm (DDC0856)	<input type="checkbox"/>	500,00
DDC0803	4" Starec techno-anthracite	Nieвозмоliwe z SHv 540 mm (DDC0856)	<input type="checkbox"/>	500,00
DDC0808	4" Starec comet red	Nieвозмоliwe z SHv 540 mm (DDC0856)	<input type="checkbox"/>	500,00
DDC0825	4" Starec champagne	Nieвозмоliwe z SHv 540 mm (DDC0856)	<input type="checkbox"/>	500,00
DDC0807	4" Starec b-blue	Nieвозмоliwe z SHv 540 mm (DDC0856)	<input type="checkbox"/>	500,00
DDC0831	4" Starec artic blue	Nieвозмоliwe z SHv 540 mm (DDC0856)	<input type="checkbox"/>	500,00
DDC0796	4" FrogLegs front wheel, czarne aluminium	Nieвозмоliwe z SHv 540 mm (DDC0856)	<input type="checkbox"/>	500,00
DDAC797	4" FrogLegs front wheel, srebrne aluminium	Nieвозмоliwe z SHv 540 mm (DDC0856)	<input type="checkbox"/>	500,00
DDC0810	5" Light wheel z czarną gumą		<input type="checkbox"/>	○
DDC0863	5" Comfort wheel z czarną gumą		<input type="checkbox"/>	◆
DDC0819	5" Starec black		<input type="checkbox"/>	500,00
DDC0862	5" Starec chrome		<input type="checkbox"/>	500,00
DDC0813	5" Starec techno anthracite		<input type="checkbox"/>	500,00
DDC0818	5" Starec comet red		<input type="checkbox"/>	500,00
DDC0827	5" Starec champagne		<input type="checkbox"/>	500,00
DDC0817	5" Starec b-blue		<input type="checkbox"/>	500,00
DDC0832	5" Starec artic blue		<input type="checkbox"/>	500,00
DDA0798	5" FrogLegs front wheel, czarną gumą		<input type="checkbox"/>	500,00
DDA0799	5" FrogLegs front wheel, srebrne aluminium		<input type="checkbox"/>	500,00
POZYCJA KOŁA TYLNEGO				
DDC0263	1st od przodu	Najbardziej aktywna pozycja	<input type="checkbox"/>	○
DDC0264	2nd od przodu		<input type="checkbox"/>	○
DDC0265	3rd od przodu		<input type="checkbox"/>	○
DDC0266	4th od przodu		<input type="checkbox"/>	○
DDC0267	5th od przodu		<input type="checkbox"/>	◆
DDC0268	6th od przodu		<input type="checkbox"/>	○
DDC0269	7th od przodu		<input type="checkbox"/>	○
DDC0259	8th od przodu		<input type="checkbox"/>	○
DDC0260	9th od przodu	Najbardziej pasywna pozycja	<input type="checkbox"/>	○
SZYBKOWŁĄCZKA TETRA				
DDC0909	Tetra-Clip	Nieвозмоliwe z kołami tylnymi Spinergy LXX (DDC0906/0912)	<input type="checkbox"/>	550,00
WIELKOŚĆ KOŁA TYLNEGO				
DDC0901	22"		<input type="checkbox"/>	○
DDC0902	24"		<input type="checkbox"/>	◆
DDC0925	25"	Nieвозмоliwe z kołami tylnymi Starec (DDC0915)	<input type="checkbox"/>	○
DDC0903	26"		<input type="checkbox"/>	○
CAMBER KOŁ TYLNYCH				
DDC0282	0° Camber		<input type="checkbox"/>	◆
DDC0279	2° Camber		<input type="checkbox"/>	○
DDC0283	4° Camber	Nieвозмоliwe z hamulcami Performance (DDC1302)	<input type="checkbox"/>	○
TYP KOŁA TYLNEGO				
DDC0915	22", 24", 26" küschall Starec, skrzyżowane szprychy Standardowa piasta szara, obręcz czarna – Piasta i obręcz dostępna w opcji CPS		<input type="checkbox"/>	◆
DDC0908	24" High Performance wheel	Piasta czarna, obręcz czarna – lub w CPS jeśli wybrano	<input type="checkbox"/>	1450,00
DDC0918	25" High Performance wheel	Piasta czarna, obręcz czarna – lub w CPS jeśli wybrano	<input type="checkbox"/>	1750,00
DDC0906	24" Spinergy LXX	Piasta, obręcz, szprychy czarne – CPS nie dotyczy;	<input type="checkbox"/>	3150,00
DDA0912	25" Spinergy LXX	Piasta, obręcz, szprychy czarne – CPS nie dotyczy;	<input type="checkbox"/>	3550,00
OPONA KOŁA TYLNEGO				
DDC1014	22", 24", 25", 26" Schwalbe Rightrun czarne/szare		<input type="checkbox"/>	○
DDC1002	22", 24" Profile tyre 7 bar		<input type="checkbox"/>	◆
DDC1010	24", 25", 26" Schwalbe Marathon Plus	-Smart Guard osłona anty-przebieciowa (5mm grubej warstwy specjalnej gumy)-	<input type="checkbox"/>	300,00
DDC1004	24" Solid tyre, profile, szare	Nieвозмоliwe z kołami High Performance (DDC0908/0918) lub Spinergy LXX (DDC0906)	<input type="checkbox"/>	200,00
DDC1011	24", 25" Schwalbe ONE	V-Guard warstwa antyprzebieciowa (wysokiej jakości włókna)	<input type="checkbox"/>	350,00
CIĄGI				
DDC1102	22", 24", 26" Supergripp, dist. 3 cm	Możliwość zamocowania na 3 lub 4 cm, mocowane na 3 cm	<input type="checkbox"/>	950,00
DDC1104	24", 26" Steel, dist. 3 cm	mocowane na 3 cm	<input type="checkbox"/>	200,00
DDC1106	24", Titanium, dist. 3 cm	mocowane na 3 cm	<input type="checkbox"/>	950,00
DDC1107	24" Titanium, dist. 4 cm	Możliwość zamocowania na 3 lub 4 cm, mocowane na 4 cm	<input type="checkbox"/>	1100,00
DDC1120	24", 25" The Surge LT 30mm, dist. 3 cm		<input type="checkbox"/>	1600,00
DDC1121	24" Carbolife Gekko, dist. 3 cm	Możliwość zamocowania na 3 lub 4 cm, mocowane na 3 cm	<input type="checkbox"/>	1750,00
DDC1113	22", 24", 25", 26" Aluminium szare, dist. 3 cm	mocowane na 3 cm	<input type="checkbox"/>	○
DDC1117	22", 24", 25", 26" Aluminium czarne, dist. 3 cm	mocowane na 3 cm	<input type="checkbox"/>	◆
DDC1114	22", 24", 25", 26" Aluminium szare, dist. 4 cm	Możliwość zamocowania na 3 lub 4 cm, mocowane na 4 cm	<input type="checkbox"/>	○
DDC1122	24" Carbolife Curve-L dist. 3 cm	Możliwość zamocowania na 3 lub 4 cm, mocowane na 3 cm	<input type="checkbox"/>	1650,00
OSŁONY SZPRYCH				
DDC1200	22", 24", 26" przezroczyste		<input type="checkbox"/>	600,00
DDC1202	24" küsch	Nieвозмоliwe z kołami Spinergy LXX (DDC0906)	<input type="checkbox"/>	600,00
DDC1208	24" przezroczyste i białe "küschall"	Nieвозмоliwe z kołami Spinergy LXX (DDC0906)	<input type="checkbox"/>	600,00
KLIPSY MOCUJĄCE				
DDC1722	Pasek mocujący	Nieвозмоliwe z ramą przywiedzioną (DDC0201/0243); z SB 360 mm and 380 mm (DDC0126/0128)	<input type="checkbox"/>	○
DDC1714	Klips mocujący	Przytrzymuje ramę w pozycji złożonej; Nieвозмоliwe z ramą przywiedzioną (DDC0201/0243)	<input type="checkbox"/>	○
POMOC W ROZKŁADANIU				
DDC1719	Linka do otwierania mechanizmu składania z przodu	W celu złożenia wózka od przodu	<input type="checkbox"/>	◆
HAMULCE				
Przy konfiguracji sprawdź tabelę na końcu formularza				
DDC1300	Hamulce Standard, dźwignia wygięta		<input type="checkbox"/>	◆
DDC1301	Hamulce Standard, dźwignia prosta		<input type="checkbox"/>	○
DDC1306	Hamulce Pull brake do ciągnięcia		<input type="checkbox"/>	150,00
DDC1302	Hamulce Performance	Nieвозмоliwe z 4° camber	<input type="checkbox"/>	650,00
DDC1303	Hamulce Active		<input type="checkbox"/>	350,00
PRZEDŁUŻENIE DŹWIGNI HAMULCA				
DDC1310	Dla hamulców standard z dźwignią prostą	Nieвозмоliwe z hamulcami Performance(DDC1302) and hamulcami active (DDC1303)	<input type="checkbox"/>	250,00
OPCJE BEZPIECZENSTWA				
WAŚ ANTYWYWROTNY				
DDC1702	Waś antywywrotny prawy		<input type="checkbox"/>	650,00
DDC1703	Waś antywywrotny lewy		<input type="checkbox"/>	650,00
DDC1704	Waś antywywrotny po obu stronach		<input type="checkbox"/>	1300,00
PAS BIODROWY				
DDC1730	Pas biodrowy		<input type="checkbox"/>	250,00
ŚWIATŁA ODBŁASKOWE				
DDC1710	Światła odbłaskowe zamontowane	Zamontowane na szprychach	<input type="checkbox"/>	○
DDC1711	Światła odbłaskowe dołączone		<input type="checkbox"/>	○
AKCESORIA				
UCHWYT NA BAGAŻ				
DDC1744	Uchwyt na bagaż	Dołączony ; Nieвозмоliwe z ramą Carbon (DDC0204)	<input type="checkbox"/>	1500,00

UCHWYT NA BIDON			
DDC1745	Uchwyt na bidon z bidonem	Dolączony	<input type="checkbox"/> 250,00
UCHWYT NA TELEFON			
DDC1746	Uchwyt na telefon	Dolączony	<input type="checkbox"/> 250,00
OSŁONY RAMY			
DDC1739	Osłony ramy 2szt.	Ściągane, z materiału Velcro ; Niemożliwe z ramę Carbon (DDC0204)	<input type="checkbox"/> 200,00
WSPORNIK PRZECHYŁ Max. 2 akcesoria z tyłu wózka (akcesoria=wąs antywywrotny, wspornik przechyty, uchwyt na kule, koła transportowe)			
DDC1708	Wspornik przechyty, prawy	Niemożliwe po tej samej stronie co uchwyt na kule	<input type="checkbox"/> 550,00
UCHWYT NA KULE			
DDC1706	Uchwyt na kule montowany po prawej stronie		<input type="checkbox"/> 550,00
KOŁA TRANSPORTOWE			
DDC1700	Koła transportowe 3"	Tylko w połączeniu z wąsem antywywrotnym po obu stronach (DDC1704)	<input type="checkbox"/> 850,00
POMPKA RĘCZNA			
DDC715	Pompka ręczna		<input type="checkbox"/> 150,00
POMPKA AKUMULATOROWA AIRMAN			
DDC1716	AirMan		<input type="checkbox"/> 750,00
ZEGAREK KÜSCHALL			
DDC1712	Zegarek küschall po prawej stronie		<input type="checkbox"/> 650,00
DDC1713	Zegarek küschall po lewej stronie		<input type="checkbox"/> 650,00
ZESTAW NARZĘDZI			
DDC1717	Zestaw narzędzi		<input type="checkbox"/> 100,00
TORBA NA KOŁA			
DDC1734	Koła terenowe 24" Mountain Bike z torbą	z oponami Continental i ciągami szarymi Aluminium, szybkozłączki w zestawie	<input type="checkbox"/> 2200,00
DDC1728	Torba na koła (dla rozmiaru 22", 24" and 26")		<input type="checkbox"/> 350,00
TORBA NA WÓZEK			
DDC1740	Torba podróżna na wózek Chmpion SK	Lekka torba, koła mogą zostać w wózku podczas pakowania	<input type="checkbox"/> 2400,00